

מדריך: איך לצמצם ולחסוך בהוצאות הדלק?



תוכן עניינים

- [למה הוצאות על הדלק גבוהות?](#)
- [מה משפיע על הוצאות הדלק?](#)
- [1. איך לחסוך במחיר\(עלות\) תדלוק לרכב?](#)
- [2. איך לחסוך בכמות הדלק שנצרך?](#)

למה הוצאות על הדלק גבוהות?



* **ההוצאות על הדלק, זה אחד מסעיפים [בתקציב המשפחה](#) שמאוד קשה להפחית. בשנים האחרונות, למרות ההתפתחות תחבורה ציבורית, שימוש ברכבים פרטיים לא קוטן וכתוצאה מכך, אין ירידה גם בהוצאות על הדלק. כמובן, ישנם סיבות רבות ושונות שהוצאות על הדלק עדיין לא יורדות(חלק מהסיבות הן אובייקטיביות וחלקם לא): זה גם השפעה של מחירי הנפט שעולים בשוק העולמי, זה גם תדירות השימוש ברכבים, עקב נוחות הגעה של אנשים למקומות הנדרשים ברכבים ולא בתחבורה, זה גם זמינות שלנו שנותן רכב פרטי לעומת תחבורה ציבורית, זה גם שימוש יעיל בזמן שלנו שנותנת לנו שימוש ברכב וגמישות בזמן ועוד מגוון סיבות אחרות. יחד עם זאת ולמרות כל הסיבות האלה, עדיין כדאי וצריך לעשות מאמצים, כדי להפחית את ההוצאות על הדלק.**

מה משפיע על הוצאות הדלק?



* בנוסף למחירי הנפט בעולם ומיסים של מדינה, הוצאות על הדלק לרכב, קשורות להתנהגות והחלטות של האדם. לכן ניתן להפחית את ההוצאות על הדלק, על ידי השפעה על התנהגות והחלטות של האדם. את צורות השפעה וסוגי ההשפעה באופן תאורטי אפשר לחלק לשתי קבוצות עיקריות: קבוצה ראשונה משפיע ישירות על **מחיר דלק שנרכש**, והשנייה משפיע על **כמות דלק שנצרך**.

• **1. מחיר(עלות) תדלוק לרכב**. זאת קבוצה הראשונה – אלה בעצם פעולות שונות שיכולות להשפיע ישירות על מחיר(עלות) תדלוק לרכב(למשל: תדלוק בשירות עצמי במקום שרות מלא, תדלוק בתחנות דלק זולות, ניצול מבצעים של תחנות דלק, שימוש בהנחות מועדונים של כרטיסי אשראי שונים, שימוש באפליקציות וארנקים אלקטרוניים שונים, אם הם נותנים הנחות במחיר וכו')

• **2. כמות דלק שנצרך**. קבוצה השנייה – הן הפעולות שקשורות להרגלי השימוש ברכב ובסופו של דבר יכולות להשפיע על כמות דלק שנצרך (למשל: כמו טיפול בצמיגים(כולל לחץ אוויר בצמיגים) וטיפול במנוע, מהירות נסיעה, חלונות פתוחים בזמן נסיעה, שמירה על תא מטען רק, שימוש בוויז, תכנון נסיעה מראש, החלפה לרכבים עם מנוע דיזל ולא דלק אם מדובר על נסיעות ארוכות, החלפה לרכיבים היברידיים או לרכבים חשמליים אם נסיעות הם לא ארוכי טווח וכו')

* לכל אחד מקבוצות האלו, יש אופן השפעה שונה על הוצאות הדלק שלכם. אם לפעולות מקבוצה ראשונה, יש השפעה ישירה על הכיס והוצאות שלנו, לפעולות מקבוצה השנייה, יש השפעה סמויה שלכאורה לא רואים אותה באופן ישיר, אך אפשר לכמת את ההשפעה הזאת, בכמות הדלק שחוסכים עקב שימוש בפעולות האלו.

1. איך לחסוך במחיר(עלות) תדלוק לרכב?



* אם רמת שימוש ברכב גדולה וכמות הדלק שנצרך כל שבוע לא מבוטל, כדאי מאוד להוזיל את עלות התדלוק וזאת ניתן לעשות על ידי הפחתת מחיר לדלק בעזרת פעולות הבאות:

- + • **תדלוק בתחנות הדלק עם מחיר לליטר במבצע או בהנחה.**
- + • **תדלוק עם הנחה של שירות עצמי, במקום תדלוק בשירות מלא.**
- + • **הנחות מועדונים של כרטיסי אשראי שונים.**
- + • **הנחות מועדונים של חברות תדלוק.**
- + • **הנחות של כרטיס תדלוק נטען**

תדלוק בתחנות הדלק עם מחיר לליטר במבצע או בהנחה



+ זה לא סוד שרוב תחנות דלק עובדות בזכיינות ולכן יש תחרות ביניים, כתוצאה מכך בתחנות שונות יש מחירים שונים. תמצאו תחנה שנוחה לכם לתדלוק עם מחירים הכי זולים. ניתן לעשות זאת באמצעות גם גוגל וגם בוויז, וגם אפליקציות אחרות שמראות את תחנות דלק הקרובות אליכם ומחירים לליטר של דלק. בנוסף, רוב תחנות דלק מוציא שלטים די גדולים כדי למשוך את תשומת לב של נהגים עם מחירים של הדלק.

תדלוק עם הנחה של שירות עצמי, במקום תדלוק בשירות מלא

שירות	מחיר לליטר
שירות מלא	
בנזין 95 - 6.34	
סולר - 6.19	אשראי
סולר - 5.74	מזומן
98 - 6.57	
שירות עצמי	
בנזין 95 - 6.13	
סולר - 6.08	אשראי
סולר - 5.74	מזומן
98 - 6.57	

רח' שמואלקין 38 ראשון לציון
050-656-4314 | 054-443-2139

+ יש פער של כ-4% (6-10 אג' לליטר) בין תדלוק בשירות עצמי לבין תדלוק באמצעות מתדלק (שירות מלא), כאשר תדלוק בשירות עצמי קצת זולה יותר.

הנחות מועדונים של כרטיסי אשראי שונים



+ השייכות למועדוני צרכנות מסוימים, לפעמים מעניקה לבעלי [כרטיס אשראי](#) שונים, הנחות מיוחדות במעמד התשלום. למשל כרגע מחזיקי כרטיס אשראי של קבוצת ישראלכרט עם שייכות למועדון צרכנות "הוט" נהנים מהנחה של 30אג' על כל ליטר, בתדלוק בתחנות דלק "סונול". מחזיקי כרטיס ויזה של מועדון לקוחות, [PowerCard](#), נהנים מהחזר כספי של 0.6% בכל תדלוק בתחנות דלק של "טן".

הנחות מועדונים של חברות תדלוק



+ היום לרוב חברות התדלוק יש אפליקציית שונות של מועדון) [ארנקים דיגיטליים](#) (שנותנת מגוון הטבות ברכישת דלק ומוצרים של חברה. לצערי, כרגע רוב הארנקים האלו לא נותנים הנחות על מחיר הדלק, למעט מועדון של [TenVIP](#) שנותן [הנחות מחיר](#) בין 30 ל 90 אג' (תלוי בתחנה).

הנחות של כרטיס תדלוק נטען



+ [כרטיס תדלוק נטען](#) רב פעמי הוא כרטיס המונפק ללא שם ומספר רכב. הנפקת הכרטיס אינה מחייבת חשבון בנק(בדומה ל[כרטיס אשראי נטען](#)). (כרטיס תדלוק נטען ניתן לטעינה רב פעמית הסכום המינימלי לטעינה הינו 200 הכרטיס הינו כרטיס תדלוק הנותן הנחות גבוהות בתדלוק בבזין, סולר ואוריאה (ADBLUE) בתחנות סונול ותחנות "טן". הכרטיס מעניק הנחות של עד 5% בבזין 95, והנחות של עד 30% בסולר. עם כרטיס תדלוק נטען תוכל תטעון במזומן או בכרטיס אשראי באתר 24/7 או דרך המוקד מ9:00 עד 13:00 וגם דרך ניתן לבצע טעינה דרך אפליקציות [pay box](#) או [bit](#) (המחיר חד פעמי בהנפקת הכרטיס 40).

2. איך לחסוך בכמות הדלק שנצרך?



* כפי שכבר נאמר, לצורת ההתנהגות והרגלי שימוש ברכב, יש השפעה ישירה על כמות הדלק שנצרך וכתוצאה מכך יש השפעה גם על הוצאות לדלק. את הקשר בין התנהגות ובין הוצאות, ניתן לראות בתזרים פשוט עם דוגמא לאחד מהרגלי שימוש ברכב הלא נכון:




* על מנת להימנע ממצב של בזבז הדלק ולחסוך בהוצאות, יש להקפיד על פעולות הבאות:


+ התנהגות ופעולות שיחסכו לכם דלק וכסף

- תקפידו שתא מטען שלכם תהיה ריק רוב הזמן. ⚡
- תנסו לנסוע במהירות סבירה עד 100 קמ"ש. ⚡
- תנסו להשתמש במזגן בצורה חכמה. ⚡
- תקפידו להחזיק חלונות של רכב סגורים. ⚡
- תשתדלו להימנע מנסיעות בשעות העומס. ⚡
- תנסו ללמוד שעות העומס ופקקים בכבישים. ⚡
- תקפידו על בדיקת לחץ האוויר בצמיגים ומצב הצמיגים. ⚡
- תקפידו לבדיקה תקופתית של שמן מנוע. ⚡
- תקפידו על בדיקה תקופתית של גיר. ⚡
- תקפידו על טיפול תקופתי לכל הרכב. ⚡
- אם יש לכם אפשרות פיננסית, אתם יכולים להחליף לרכב עם מנוע דיזל, לרכב היברידי או לרכב חשמלי. ⚡

התנהגות ופעולות שיחסכו לכם דלק וכסף




להלן פעולות שיכולות לעזור לכם לחסוך בכמות הדלק שנצרך: 

 **תקפידו שתא מטען שלכם תהיה רק רוב הזמן**, ללא חפצים שלא אמורים להיות שם - עודף משקל של רכב גורם למנוע להתאמץ ולצרוך יותר דלק וכסף.




 **תנסו לנסוע במהירות סבירה עד 100 קמ"ש**, מהירות היתר בכביש גורמת לעומס על מנוע וכתוצאה מכך, גורמת לצרוך יותר דלק וכסף.




 **תנסו להשתמש במזגן בצורה חכמה**, לקרר את הרכב ואז לסגור את המזגן. לא להשאיר מזגן דלוק כל הזמן. מזגן מגדיל את העומס על מנוע וצורך יותר דלק וכסף, במיוחד בנסיעות עירוניות.



 **תקפידו להחזיק חלונות של רכב סגורים** בנסיעות בין עירוניות. חלונות פתוחים רק מגבירים את החיכוך עם האוויר ופוגעים באווירודינמיקה של רכב. זה כמובן, גורם לעומס על מנוע ולצריכת היתר של דלק ושל כסף.



 **תשתדלו להימנע מנסיעות בשעות העומס** בכבישים כדי לא לעמוד בפקקים. כידוע, בפקקים כל פעם שלוחצים על דוושת הדלק(גז), זה מבזבז דלק ללא שום תועלת ממשית ופוגע בכיס.



⚡ תנסו ללמוד שעות העומס ופקקים בכבישים שאתם משתמשים בהם ולנסוע קצת לפני שעות העומס או קצת יותר מאוחר, כדי לא לעמוד בפקקים. בנוסף בעזרת אפליקציית ווייז, רדיו או אינטרנט תוכלו לראות איפה יש כרגע פקקים. תוכלו לבנות לעצמכם מסלול נסיע ללא פקקים. יש מצבים כאשר מסלול ארוך יותר יכול לחסוך לכם יותר כסף וזמן.



⚡ תקפידו על בדיקת לחץ האוויר בצמיגים ומצב הצמיגים. בנוסף לענייני בטיחות, חוסר לחץ בצמיגים ואיכות ירודה של גלגלים גורם לכובד נוסף על הרכב וכתוצאה מזה עומס על מנוע וצריכת הדלק מיותרים.



⚡ תקפידו לבדיקה תקופתית של שמן מנוע. חוסר שמן במנוע גורם לעומס על מנוע וצריכת דלק מוגברת. בנוסף, חוסר שמן במנוע, עלול לפגוע בפעילות תקנית של המנוע ואפילו לגרום לשריפת המנוע.



תקפידו על בדיקה תקופתית של גיר, גיר לא תקין יכול לגרום לעומס על מנוע, חלוקת דלק לא מאוזנת והוצאות מיותרות גם על הדלק וגם על תיקון נזקים למנוע.



תקפידו על טיפול תקופתי לכל הרכב, חוסר איזון במערכת של רכב יכול לגרום לעומס סמוי על מנוע וצריכת הדלק מיותרת.



אם יש לכם אפשרות פיננסית, אתם יכולים להחליף את הרכב שלכם, לרכב עם מנוע דיזל, היברידי או לרכב חשמלי, הכול בהתאם לעופי הנסיעות שלכם. אם נסיעות הם לא ארוכי טווח, אז אפשר לעבור לרכב חשמלי ולהפך לנסיעות ארוכי טווח יותר חסכוני רכבים היברידיים או דיזל.

יש לזכור, שכל פעולות שציינו למלה הם רק טיפים להתייעלות בהוצאות ויש ליישם אותם בהתאם ליכולת שלכם וסיטואציה.